



Tecnología de excelencia para un rendimiento en el que puede confiar.

## Estetoscopios Welch Allyn






Durante casi 100 años, nos hemos centrado en ofrecer un rendimiento y valor excepcionales en todos los dispositivos de Welch Allyn. Nuestra línea completa de estetoscopios no es la excepción. Desde nuestro Harvey Dlx con campana de construcción de bronce para un mejor sonido, hasta nuestra conocida línea de productos desechables, cada producto de Welch Allyn está diseñado para entregarle al profesional de la salud un valor y rendimiento notable.

- Línea completa de estetoscopios cardiológicos, profesionales y desechables
- Garantía de hasta 10 años
- Gama cardiológica desarrollada durante una asociación de 30 años con el Dr. W. Proctor Harvey, MD, un "maestro" reconocido por la American College of Cardiology
- Todos los estetoscopios no contiene látex
- Las piezas pectorales en las versiones para adultos, pediátrica y de anestesiología están disponibles para satisfacer sus necesidades de la mejor manera

**WelchAllyn**<sup>®</sup>

Advancing Frontline Care<sup>™</sup>

# Estetoscopios Welch Allyn: Especificaciones

	 HARVEY DLX	 HARVEY ELITE	 ADULTO PROFESIONAL	 ESTETOSCOPIO PEDIÁTRICO PROFESIONAL	 LIVIANO ESTÁNDAR
	5079-321 triple, negro	5079-125 Elite, negro	5079-135, negro	5079-145, negro	5079-73, negro
TIPO DE PRODUCTO	Cabezal doble/triple	Cabezal doble	Cabezal doble	Cabezal doble	Cabezal doble
DIÁMETRO DE DIAFRAGMA	48,3 mm (1,9")	48,3 mm (1,9")	45 mm (1,75")	30 mm (1,2")	48 mm (1,9")
DIÁMETRO DE CAMPANA	20,3 mm (0,8")	20,3 mm (0,8")	38,0 mm (1,5")	20 mm (0,78")	38,0 mm (1,5")
AJUSTABLE AL OÍDO	Sí	Sí	Sí	Sí	No
LONGITUD TOTAL	710 mm (28")	710 mm (28")	710 mm (28")	710 mm (28")	813 mm (32")
LONGITUD DE TUBO	419 mm (16,5")	419 mm (16,5")	571,5 mm (22,5")	71 cm	559 mm (22")
LIBRE DE LÁTEX (SÍ/NO)	Sí	Sí	Sí	Sí	Sí
MATERIAL DE PIEZA PECTORAL	Bronce (Brass)	Acero inoxidable	Acero inoxidable	Acero inoxidable	Zinc cromado
MATERIAL DE DIAFRAGMA	Polycarbonato	Polycarbonato	Polycarbonato	Iten Resiten G-10/FR4T	PVC Lámina de vidrio epoxidico
MATERIAL DE ARCO Y AURICULARES	Acero inoxidable	Acero inoxidable	Acero inoxidable	Acero inoxidable	Acero inoxidable
TIPO DE DIAFRAGMA	Liso o corrugado	Liso o corrugado	Liso	Liso	Liso
BINAURAL AJUSTABLE (S/N)	Sí	Sí	Sí	Sí	No
OLIVAS (SUAVES/DURAS)	Suave/Duro	Suave/Duro	Suave/Duro	Suave/Duro	Duro
OLIVAS LAVABLES	Sí	Sí	Sí	Sí	Sí
MATERIAL DE OLIVAS (SUAVES)	Goma libre de látex	Goma libre de látex	Goma libre de látex	Goma libre de látex	Goma libre de látex
SISTEMA DE ROTACIÓN PARA EL CAMBIO DE DIAFRAGMA/CAMPANA	Sí	Sí	No	No	No
SISTEMA DE PRESIÓN PARA EL CAMBIO DE DIAFRAGMA CAMPANA	No	No	Sí	Sí	Sí
RANGO DE FRECUENCIA	20 a 1000 Hz	20 a 1000 Hz	20 a 500 Hz	20 a 500 Hz	N/A
TIPO DE TUBO (SENCILLO/DOBLE)	Doble	Doble	Sencillo	Sencillo	Sencillo
ANILLO ANTIFRÍO (S/N)	No	Sí	Sí	Sí	No
GARANTÍA	10 años	10 años	5 años	5 años	2 años

Para obtener más información sobre estos y otros productos de Welch Allyn, visítenos en línea en [www.welchallyn.com](http://www.welchallyn.com).

Welch Allyn Latin America  
10205 NW 19th St, Suite 100  
Miami, FL 33172  
(Tel:.) 1 305 699 9003 [www.welchallyn.com](http://www.welchallyn.com)

**WelchAllyn®**  
Advancing Frontline Care™